



Ide e fazei discípulos em todas as nações

PORQUE TODO AQUELE QUE INVOCAR O NOME DO SENHOR SERÁ SALVO

JESUS NOS LIBERTOU

OBJETIVO DA AULA

Ensinar à criança que Jesus é a verdade. Que Ele nos liberta de todo mal. A verdade liberta, a mentira aprisiona.

1. ACOLHIMENTO
2. ORAÇÃO INICIAL
3. VERSÍCULO DO DIA

"E conhecereis a verdade, e a verdade vos libertará." João 8:32 ACF

4. DINÂMICA

DESCOBRINDO A LIBERDADE NA VERDADE

Objetivo:

Ensinar às crianças sobre a importância da verdade e como ela pode libertar as pessoas, de acordo com João 8:32.

Materiais Necessários:

1. Uma cópia impressa ou visual do versículo bíblico João 8:32 (pode ser um cartaz ou projetado em uma tela).
2. Papéis em branco e lápis de cor para as crianças.
3. Recortes de quebra-cabeça (você pode fazer um quebra-cabeça simples com uma imagem de uma pessoa livre) - um pedaço de quebra-cabeça por criança.
4. Caixa ou sacola para guardar os quebra-cabeças.

Instruções:

1. Comece lendo o versículo João 8:32 para as crianças e explique o significado de "a verdade vos libertará".
2. Mostre o quebra-cabeça incompleto e explique que cada peça representa uma parte da verdade que nos liberta.
3. Divida as crianças em grupos pequenos (ou individualmente, dependendo do tamanho do grupo).
4. Entregue uma peça do quebra-cabeça para cada criança e explique que eles precisam decorar o que está desenhado nessa peça.

Incentive-os a desenhar essa parte da imagem em seus papéis em branco.

5. Depois que todas as crianças terminarem de desenhar, elas devem se juntar para montar o quebra-cabeça, formando a imagem completa da pessoa livre. Conforme montam, discuta como a verdade é como as peças do quebra-cabeça que se encaixam para nos libertar.
6. Enquanto as crianças montam o quebra-cabeça, continue a discussão sobre como a verdade pode nos libertar de mentiras e enganos, tornando-nos pessoas livres.
7. Quando o quebra-cabeça estiver montado, revele a imagem completa e repita o versículo João 8:32. Discuta com as crianças como a verdade nos liberta e como a imagem completa representa essa liberdade.
8. Finalize a atividade com uma breve oração, agradecendo a Deus pela verdade que nos liberta e pedindo força para sempre buscá-la.

Esta dinâmica ajudará as crianças a entenderem o conceito da verdade que liberta, de uma forma divertida e interativa, ao mesmo tempo que as envolve com o versículo bíblico de João 8:32.

5. LOUVOR



Som da Liberdade
DJ PV / ft. Ivair Filho & Tevão Lino

6. ENSINO

JESUS É A VERDADE QUE NOS LIBERTA

Olá, amiguinhos! Hoje vamos aprender algo muito especial e importante. Jesus é a Verdade que nos liberta. Vocês sabiam disso?

Na Bíblia, no livro de João, capítulo 8, versículo 32, está escrito assim: "Conhecereis a verdade, e a verdade vos libertará." Isso significa que Jesus é a Verdade, e Ele nos ajuda a sermos livres de coisas ruins.

Imaginem que a verdade é como uma luz brilhante que nos guia e nos faz enxergar o caminho certo. Quando seguimos a verdade, estamos seguindo Jesus, e Ele nos leva para longe de coisas ruins, como a mentira e o medo.



A verdade é como um tesouro muito valioso. Quando dizemos a verdade, estamos mostrando às pessoas o que realmente aconteceu. É como contar uma história verdadeira, sem inventar nada. Jesus nos ensinou que contar a verdade é muito importante.

Quando mentimos, fazemos o contrário da verdade. A mentira é como uma teia de aranha que nos prende. Ela nos deixa tristes e confusos, e não é uma coisa boa para fazer.

A mentira é como uma sombra escura que nos faz sentir tristes e confusos. Ela nos aprisiona, nos faz sentir mal por dentro. Mas, quando escolhemos a verdade, quando escolhemos Jesus, ficamos livres dessa sombra escura.

Mas Jesus, nosso amigo especial, nos ensina a ser verdadeiros. Ele nos ajuda a falar a verdade e a fazer escolhas boas. Quando seguimos o exemplo de Jesus, ficamos livres da mentira e de todas as coisas ruins que ela traz.

Jesus nos ensina a ser sinceros, a dizer a verdade e a sermos bons amigos. Ele nos ajuda a sermos corajosos e a fazer o que é certo, mesmo quando é difícil. Ele nos ama muito, e quer que sejamos livres de coisas ruins.

Jesus é a verdade que nos liberta! Ele nos mostra o caminho certo a seguir, nos ajuda a sermos bons amigos e a cuidarmos uns dos outros. Quando amamos a Jesus e seguimos Seus ensinamentos, estamos caminhando no caminho da verdade.

Então, lembrem-se sempre: Jesus é a Verdade que nos liberta. A verdade nos faz sentir felizes, seguros e livres. Vamos pedir a Jesus para nos ajudar a ser verdadeiros e a seguir o caminho da luz!

Oremos: Querido Jesus, obrigado por ser a Verdade que nos liberta. Ajuda-nos a ser sinceros e a seguir o caminho certo. Amém.

Lembrem-se, amiguinhos, que Jesus é nosso amigo e nosso guia. Sigam a Verdade e sejam sempre livres!

7. ATIVIDADE

O CINTO DA VERDADE

Comece explicando às crianças que, na Bíblia, o apóstolo Paulo nos fala sobre um cinto especial chamado "**cinto da verdade**" que nos ajuda a ficar firmes e fortes como os super-heróis. Leia Efésios 6:14 com as crianças.

Conduza a atividade usando os **recursos disponibilizados nas páginas 5 a 9** ou (usando papel colorido ou papel cartolina de preferência marrom ou preto, tesouras, fita adesiva e canetas coloridas ou adesivos para decorar):

1. Peça às crianças para escolherem uma folha de papel colorido para fazer seu próprio cinto da verdade. O papel preto ou marrom é uma boa escolha, pois parece um cinto de verdade.
2. Corte tiras largas de papel que serão o cinto. Cada criança deve ter uma tira que seja comprida o suficiente para dar a volta na sua cintura e se sobrepor um pouco.
3. Dobre a tira de papel ao meio para que ela fique mais larga. Isso será o cinto.
4. Peça às crianças para decorarem seus cintos da verdade com canetas coloridas ou adesivos. Elas podem desenhar coisas que representam a verdade, como corações, estrelas ou palavras como "amor", "amizade" e "honestidade".

Quando os cintos estiverem prontos, ajude as crianças a colocá-los em volta de suas cinturas e ajustá-los para que fiquem seguros.

Enquanto elas usam seus **cintos da verdade**, explique que assim como um cinto nos ajuda a manter nossas roupas no lugar, **o cinto da verdade nos ajuda a manter nossos corações cheios de coisas boas**, como amor, bondade e honestidade.

Reforce a ideia de que, quando seguimos a verdade e fazemos coisas boas, estamos ficando mais fortes e nos tornando como super-heróis da bondade.

Esta atividade não apenas ajuda as crianças a entenderem o versículo de Efésios 6:14 de uma maneira prática, mas também as incentiva a pensar sobre a importância da verdade e das virtudes cristãs em suas vidas cotidianas. Além disso, é uma oportunidade divertida para ser criativo e expressar esses conceitos de uma forma visual e tangível.

8. REFORÇAR O APRENDIZADO



Mentira mentirão
Vovô Zildo

9. ORAÇÃO FINAL

Encerre a aula orando junto com seus alunos.



ATENÇÃO PROFESSORES

A PÁGINA A SEGUIR É UM MODELO SIMPLES DE QUEBRA-CABEÇA FORMADO POR RETÂNGULOS, QUE É FÁCIL DE CORTAR E DE MONTAR. SE VOCÊ NÃO QUISER UTILIZA-LO, PODERÁ USAR QUALQUER OUTRO RECURSO QUE DISPUSER.

ESSE QUEBRA-CABEÇA SERÁ ÚTIL PARA A DINÂMICA SUGERIDA PARA ILUSTRAÇÃO DA AULA DESTA SEMANA.

SE DECIDIR SEGUIR O NOSSO MODELO, IMPRIMA O QUEBRA-CABEÇA EM PAPEL A4 120GR OU 180GR, NO MODO SIMPLEX (FRENTE ÚNICA) E RECORTE AS PEÇAS NOS ESPAÇOS EM BRANCO DEIXADOS NA IMAGEM.







ATENÇÃO PROFESSORES

AS PÁGINAS A SEGUIR SÃO UM MODELO PARA FABRICAÇÃO DO CINTO DA VERDADE. A NOSSA SUGESTÃO É QUE SEJA CONFECCIONADO UM CINTO DE PAPEL A4, MAS VOCÊ PODERÁ UTILIZAR O RECURSO QUE TIVER EM MÃOS: PAPEL, CORDAS, FITAS, TECIDOS, TNT OU EVA.

SE DECIDIR SEGUIR O NOSSO MODELO, IMPRIMA AS PÁGINAS A SEGUIR EM PAPEL A4, NO MODO SIMPLEX (FRENTE ÚNICA) E SIGA O PASSO A PASSO. HÁ UM MODELO PARA MENINOS E OUTRO PARA MENINAS.

1 RECORTE O PAPEL EM TIRAS SEGUINDO AS MARCAS BRANCAS. SE FOR UTILIZAR UM PAPEL COLORIDO, COLOQUE-O NA POSIÇÃO E DIVIDA A FOLHA EM 4 TIRAS DE TAMANHOS IGUAIS

2 COLE AS TIRAS DE PAPEL PELAS EXTREMIDADES ATÉ FORMAR UMA TIRA LONGA. ESSA SERÁ A PARTE DO CINTO QUE FARÁ A VOLTA PELA CINTURA DAS CRIANÇAS

3 TALVEZ NÃO SEJA NECESSÁRIO UNIR MAIS DO QUE TRÊS TIRAS DE PAPEL PARA CADA CRIANÇA. OBSERVE A ESTRUTURA FÍSICA DOS SEUS ALUNOS ANTES DE COLAR AS TIRAS


4 RECORTE TAMBÉM AS QUATRO TIRAS DA OUTRA PÁGINA. ESSA PARTE SERÁ A FIVELA DO CINTO

5 DOBRE A TIRA AO MEIO E EM SEGUIDA DOBRE NOVAMENTE

6 COLE UMA DAS EXTREMIDADES DA TIRA NA FIVELA

7 PASSE A TIRA AO REDOR DA CINTURA DA CRIANÇA E TRAVE O CINTO PELA FIVELA

CINTO DA VERDADE





CINTO DA
VERDADE




CINTO DA
VERDADE



CINTO DA
VERDADE



CINTO DA
VERDADE





CINTO DA
VERDADE



CINTO DA
VERDADE



CINTO DA
VERDADE



CINTO DA
VERDADE



ATENÇÃO PROFESSORES

AS PRÓXIMAS PÁGINAS SÃO UMA SUGESTÃO DE UM JOGO DE CARTAS COM TABULEIRO PARA QUE AS CRIANÇAS BRINQUEM EM CASA COM A FAMÍLIA E NA IGREJA COM A AJUDA DE UM ADULTO (AS CARTAS PRECISAM SER LIDAS E AS CRIANÇAS PODEM TER DIFICULDADE PARA LER SOZINHAS)

IMPRIMA AS 06 PÁGINAS SEGUINTE NO MODO DUPLEX (FRENTE E VERSO), RECORTE AS CARTINHAS E JUNTE-AS COMO UM BARALHO. SERÃO AO TODO 16 CARTAS DE AFIRMAÇÃO (8 FRASES VERDADEIRAS E 8 FRASES FALSAS) E 8 CARTAS DE REALIDADE (4 CARTINHAS DA VERDADE E 4 CARTINHAS DA MENTIRA)

VOCÊ AINDA PODERÁ IMPRIMIR O TABULEIRO SE DESEJAR. ELE SERÁ MUITO ÚTIL PARA AUXILIAR NO JOGO, MAS NÃO É IMPRESCINDÍVEL. IMPRIMA O TABULEIRO EM MODO SIMPLEX, FRENTE ÚNICA.

É VERDADE
OU MENTIRA?



Um jogo divertido para brincar
EM FAMÍLIA e ajudar a
RECONHECER A VERDADE e a
ELIMINAR A MENTIRA



REALIDADE



AFIRMAÇÃO

1. O jogador 1 deve escolher uma carta de afirmação e colocá-la com a face voltada para baixo no tabuleiro
2. O jogador 2 deve escolher uma carta realidade e colocá-la com a face voltada para baixo no local reservado
3. Revele as cartas. Se o jogador 2 acertou a resposta o ponto é dele. Se errou a resposta, o ponto é do jogador 1





VERDADE

MENTIRA



VERDADE

MENTIRA



VERDADE

MENTIRA



VERDADE

MENTIRA



VERDADE

MENTIRA



VERDADE

MENTIRA



VERDADE

MENTIRA



VERDADE

MENTIRA



A VERDADE
NOS LIBERTA,
ASSIM COMO
JESUS NOS
ENSINOU.

JOÃO 8:32

JESUS É
NOSSO
AMIGO E
NOS AJUDA
QUANDO
ESTAMOS
TRISTES.

MATEUS 28:20

DEVEMOS
ORAR E
AGRADECER
A DEUS POR
TUDO.

FILIPENSES 4:6

DEUS NOS
AMA MUITO.

JOÃO 3:16

DEUS CUIDA
DE NÓS E
NOS
PROTEGE.

SALMOS 121:7-8

DEVEMOS
SER
BONDOSOS E
AJUDAR OS
OUTROS.

EFÉSIOS 4:32

A BÍBLIA NOS
ENSINA
MUITAS
COISAS
BOAS.

2 TIMÓTEO 3:16

JESUS DISSE
QUE

DEVEMOS
AMAR O
NOSSO
PRÓXIMO

COMO A NÓS
MESMOS.

MATEUS 22:39



VERDADE

MENTIRA



VERDADE

MENTIRA



VERDADE

MENTIRA



VERDADE

MENTIRA



VERDADE

MENTIRA



VERDADE

MENTIRA



VERDADE

MENTIRA



VERDADE

MENTIRA



NÃO
PRECISAMOS
AMAR NOSSO
PRÓXIMO.
MATEUS 22:39

A BÍBLIA NOS
ENSINA
COISAS
RUINS.
2 TIMÓTEO 3:16

DEVEMOS
SER
EGOÍSTAS E
NÃO AJUDAR
OS OUTROS.
EFESIOS 4:32

DEUS NÃO
NOS
PROTEGE.
SALMOS 121:7-8

DEUS NÃO
SE IMPORTA
CONOSCO.
JOÃO 3:16

NÃO
PRECISAMOS
ORAR NEM
AGRADECER
A DEUS.
FILIPENSES 4:6

JESUS NÃO É
NOSSO
AMIGO.
MATEUS 28:20

MENTIR É
SEMPRE
CERTO.
JOÃO 8:32



VERDADE

MENTIRA



VERDADE

MENTIRA



VERDADE

MENTIRA



VERDADE

MENTIRA



VERDADE

MENTIRA



VERDADE

MENTIRA



VERDADE

MENTIRA



VERDADE

MENTIRA





VERDADE



VERDADE



VERDADE



VERDADE

MENTIRA



MENTIRA



MENTIRA




MENTIRA




É VERDADE OU MENTIRA?



Um jogo divertido para brincar
EM FAMÍLIA e ajudar a
RECONHECER A VERDADE e a
ELIMINAR A MENTIRA



REALIDADE



AFIRMAÇÃO

1. O jogador 1 deve escolher uma carta de **afirmação** e colocá-la com a face voltada para baixo no tabuleiro
2. O jogador 2 deve escolher uma carta **realidade** e colocá-la com a face voltada para baixo no local reservado
3. Revele as cartas. Se o jogador 2 acertou a resposta o ponto é dele. Se errou a resposta, o ponto é do jogador 1