

Os Animais de Deus

Lição 02

OBJETIVO DA AULA

Fazer as crianças compreenderem a diversidade das criaturas criadas por Deus.

1. ACOLHIMENTO
2. ORAÇÃO INICIAL
3. VERSÍCULO DO DIA – Mateus 6; 26



4. DINÂMICA

Dinâmica do jogo da memória vivo

Para esta dinâmica vamos precisar de várias gravuras de animais, machos e fêmeas.

Coloque as crianças em roda e dê a cada uma delas uma ou mais gravuras de animais, peça para elas não deixarem as outras verem qual é seu animal. Elas vão ter que encontrar o par dos animais de acordo com a criança que ela escolher.

Agora vamos imitar os animais de acordo com a música abaixo.

Quem ama os animais – Yasmim Verissimo



5. LOUVOR

Coral dos bichos – Minha Vida é Uma Viagem



6. ENSINO

OS ANIMAIS DE DEUS

Hoje crianças, nossa história está uma bicharada. Vamos aprender sobre a criação dos animais.

No quinto dia da criação, Deus criou alguns animais para povoar as águas e o céu.

Deus criou os peixes grandes e pequenos de todas as espécies para viver no grande mar, nas lagoas e nos rios.

Deus também criou as lindas aves para voar no céu. Qual são as aves que vocês acham mais bonitas?

E neste dia, Deus criou os répteis, que são os jacarés, as cobras, as tartarugas, os lagartos e os crocodilos. E vocês acham que parou por aí? Não, o nosso criador também criou os animais para povoar a terra. Deus criou os animais domésticos que são os animais que vivem em cercado como o cavalo, coelho, o cachorrinho, o pato, as ovelhas, gatinhos e muito outros e também criou os animais selvagens que são aqueles que vivem nas matas e florestas como os ursos, leões, tigres, girafas, elefantes... Nossa! São tantos animais que Deus criou. Nosso Deus é muito poderoso, né?!

Os animais são muito importantes para Deus, pois além de criar cada um destes lindos animais, Deus cuida de cada um deles como está escrito no nosso versículo. Vamos repeti-lo mais uma vez.

E se Deus ama e cuida de cada um dos animais, imagina como é grande o amor e cuidado que Deus tem por nós, pois somos a criação mais importante e amada de Deus.



7. ATIVIDADES

Hoje temos três sugestões de atividades de colagem com animais.

1- Imprima as figuras de animais e pegue pedaços de papel coloridos para as crianças colarem nos animais. Depois, faça um mural com os trabalhos deles formando um lindo mural.

2- Imprima as máscaras dos animais e peça as crianças para colarem papel ou algodão, lã, etc. Depois coloque lastex para que eles consigam usar a figura como uma máscara.

3- Leve diversas folhas de árvores secas diferentes e peça às crianças para montarem animais com as folhas.

8. REFORÇAR O APRENDIZADO

O Senhor é meu pastor, e nada me faltará.
- Salmos 23:1


Deus tem um amor muito grande por nós, Ele cuida de tudo. Podemos sempre confiar em Deus.

9. ORAÇÃO FINAL

Agradeça a Deus pelo seu grande amor e cuidado e por toda sua criação.



7. ATIVIDADES

- Imagem – Atividade 01





7. ATIVIDADES

- **Imagens – Atividade 02 (Máscaras)**




7. ATIVIDADES

- **Imagens – Atividade 02 (Máscaras)**




7. ATIVIDADES

- **Imagens – Atividade 02 (Máscaras)**



7. ATIVIDADES

- **Imagens – Atividade 02 (Máscaras)**



7. ATIVIDADES

- **Imagem Exemplo – Atividade 03**

