



CULTIVANDO A NOSSA FÉ

COMPORTAMENTOS DO CRISTÃO E DISCIPLINAS ESPIRITUAIS

PERDÃO

OBJETIVO DA AULA

Ensinar às crianças que o perdão é uma das atitudes mais incríveis que alguém pode praticar. A falta de perdão é como uma pedra amarrada na perna de alguém, que a arrasta para o fundo do mar. Se Deus perdoou os nossos pecados e se nós queremos ser parecidos com Deus, precisamos perdoar! Se não perdoamos, a Palavra de Deus diz que também não seremos perdoados. Se realmente compreendemos o que Jesus fez na cruz, o perdão deve fluir no nosso coração.

1. ACOLHIMENTO
2. ORAÇÃO INICIAL
3. VERSÍCULO DO DIA

“Sejam compreensivos uns com os outros e perdoem quem os ofender. Lembrem-se de que o Senhor os perdoou, de modo que vocês também devem perdoar.” Colossenses 3:13

4. DINÂMICA

LIBERTOS PELO PERDÃO

Objetivo:

- Demonstrar visualmente o poder libertador do perdão e incentivar a prática dessa virtude entre os participantes.

Materiais:

- Papel em branco cortado em tiras
- Canetas coloridas
- Tesoura
- Fita adesiva

Passos:

- Antes da atividade, escreva algumas situações que envolvam conflitos ou desentendimentos comuns entre as crianças (por exemplo, brigar por um brinquedo, dizer algo desagradável, não querer compartilhar, etc.) em diferentes tiras de papel.
- Distribua uma tira de papel para cada criança juntamente com uma caneta colorida.
- Peça para que cada criança escreva, de forma anônima, uma situação em que tenha se sentido magoada ou tenha magoado alguém.

- Após escreverem, peça para que dobrem os papéis e coloquem em um cesto.
- Em seguida, forme um grande círculo com as crianças e explique que eles estarão participando de um exercício de perdão.
- Pegue o cesto com os papéis e leia em voz alta cada situação registrada, sem mencionar quem escreveu.
- Após ler cada situação, cole as pontas do papel formando um elo. A cada papel lido, cole as pontas unindo o novo elo ao anterior, formando assim uma corrente. Lembre-se de colar os papeis com as frases viradas para o lado de dentro do elo, de forma que o parte em branco fique para o lado de fora.
- Peça para que as crianças reflitam sobre como seria importante perdoar cada uma das ações que foram lidas.
- Após a reflexão, incentive as crianças a escreverem uma mensagem de perdão no verso de cada elo da corrente, como "Eu te perdoou" ou "Está tudo bem".
- Após escreverem as mensagens de perdão, peça para que as crianças cortem cada um dos elos da corrente, desfazendo pouco a pouco a corrente do mal. Cada criança que cortar um elo da corrente do mal deve segurar a mão de um coleguinha e ficar unido a ele até que todos tenham participado e não exista mais a corrente do mal. Quando isso acontecer, haverá então uma nova corrente: a corrente do bem, formada por aqueles que praticaram o perdão.
- Encerre explicando que a corrente de papel simbolizava a prisão dos maus sentimentos, das palavras ruins e do pecado, mas que o **perdão** tem o poder de nos unir e de nos libertar das mágoas, permitindo que possamos viver em paz uns com os outros, assim como Deus nos perdoa.

Essa dinâmica pode ajudar a preparar o coração das crianças para compreenderem melhor a importância do **perdão** antes do ensino sobre o tema.

5. LOUVOR



Pare
3 Palavrinhas



6. ENSINO

A MARAVILHA DO PERDÃO E A RESSURREIÇÃO DE CRISTO

Queridas crianças, hoje quero compartilhar com vocês sobre algo incrível e poderoso: o perdão. Vocês já ouviram falar sobre perdão? É uma das coisas mais maravilhosas que podemos fazer. É como dar um abraço de amor quando alguém machuca nossos sentimentos. Deus nos ensina sobre o perdão na Bíblia, e Ele nos mostra o quanto é importante perdoar.

Imagine uma pedra amarrada na perna de alguém, puxando essa pessoa para o fundo do mar. Isso é o que acontece quando não perdoamos. O peso do ressentimento e da mágoa nos afunda cada vez mais. Mas quando escolhemos perdoar, é como se soltássemos essa pedra e fôssemos livres para nadar nas águas cristalinas da paz e da felicidade.

Vocês sabiam que Deus nos perdoa quando confessamos nossos pecados a Ele? Ele nos ama tanto que nos dá uma segunda chance, uma nova vida cheia de amor e graça. E se queremos ser parecidos com Deus, precisamos perdoar também. A Bíblia nos diz que se não perdoamos os outros, também não seremos perdoados.

E sabem o que é incrível? Jesus, nosso amado Salvador, nos deu o exemplo perfeito de perdão. Na cruz, Ele sacrificou Sua vida para nos oferecer perdão e salvação. E na Páscoa, celebramos Sua ressurreição, o milagre que mostra que Ele venceu a morte e nos deu esperança de vida eterna.

Então, meus amados, vamos escolher perdoar. Vamos deixar que o perdão flua em nossos corações, assim como o amor de Jesus fluiu por nós. Que possamos viver em paz e alegria, sabendo que fomos perdoados e que podemos perdoar também. Que a ressurreição de Cristo nos lembre do poder do perdão e da maravilha do amor de Deus por nós.

7. ATIVIDADE

Faça uma das atividades propostas. Isso irá reforçar o ensino de hoje. Se os seus alunos ainda não souberem ler, você precisará ajudá-los com as atividades, principalmente com a **História da Páscoa**.

8. REFORÇAR O APRENDIZADO

Queridos amiguinhos, hoje celebramos o Domingo de Páscoa, e por isso quero reforçar o importante

ensinamento que recebemos sobre o **perdão** e a **ressurreição** de Jesus Cristo.

O **perdão** é uma das maiores dádivas que recebemos de Deus. Ele nos ama tanto que veio à Terra como homem, Jesus, para morrer na cruz em nosso lugar. Jesus, em Seu imenso amor por nós, escolheu sacrificar Sua vida para perdoar os nossos pecados. Ele levou sobre Si mesmo o castigo que merecíamos, para que pudéssemos ser perdoados e reconciliados com Deus.

Mas a história de Jesus não termina na cruz. No terceiro dia após Sua morte, Ele ressuscitou dos mortos, vencendo a morte e o pecado. Sua **ressurreição** é a nossa esperança e a nossa garantia de vida eterna com Ele. Ela nos mostra que, assim como Jesus ressuscitou, também ressuscitaremos para uma vida nova e gloriosa ao Seu lado.

Portanto, queridos amigos, quando pensarmos no sacrifício de Jesus na cruz, lembremo-nos também da Sua vitória sobre a morte. Seu amor por nós é tão grande que Ele não apenas nos perdoou, mas também nos deu a promessa da vida eterna. Que isso nos encha de gratidão e nos inspire a vivermos vidas de **perdão**, amor e serviço aos outros, refletindo o amor de Cristo para o mundo.


Que o Domingo de Páscoa seja um lembrete para todos nós do poder transformador do **perdão** de Jesus e da esperança que temos em Sua **ressurreição**.

9. ORAÇÃO FINAL

Senhor, neste momento, queremos elevar nossos corações em gratidão e louvor por tudo o que aprendemos hoje sobre o **perdão** e a **ressurreição** de Jesus. Obrigado por nos amar tanto a ponto de morrer por nós na cruz e nos oferecer o **perdão** e a vida eterna. Que a mensagem do **perdão** e da ressurreição permaneça viva em nossos corações. Ajude-nos a perdoar como o Senhor nos perdoa e a vivermos em paz uns com os outros. Que possamos sempre lembrar do sacrifício de Jesus na cruz e da esperança que temos em Sua ressurreição. Que neste Domingo de Páscoa, nossa alegria seja completa em saber que Jesus vive e reina para sempre. Que possamos compartilhar o amor de Cristo com o mundo ao nosso redor, mostrando Sua luz e Seu **perdão** a todos que encontrarmos. Abençoe-nos, Senhor, e guarde-nos em Sua graça. Que possamos viver cada dia em comunhão contigo, seguindo os Seus passos e refletindo Seu amor em tudo o que fazemos.

Em nome de Jesus, oramos. Amém.

A HISTÓRIA DA PASCOA




QUANDO JESUS MORREU, UM CERTO HOMEM DE ARIMATÉIA, CHAMADO JOSÉ, PEDIU PERMISSÃO AO GOVERNADOR ROMANO PILATOS, PARA SEPULTAR O CORPO DE JESUS.




FOI NA VÉSPERA DO SÁBADO, QUE JOSÉ DE ARIMATÉIA COLOCOU O CORPO DE JESUS NUM TÚMULO NOVO, QUE FORA ESCAVADO NUMA GRANDE ROCHA.



A ENTRADA DO TÚMULO FOI FECHADA COM UMA GRANDE PEDRA. DEPOIS DISSO, TODOS REGRÊSSARAM PARA SUAS CASAS, POIS ESTAVA NA HORA DE FAZEREM OS PREPARATIVOS PARA O SÁBADO.



ALGUNS SACERDOTES, RECEANDO QUE OS DISCÍPULOS DE JESUS TENTASSEM ROUBAR O SEU CORPO E DEPOIS DISSÊSSEM QUE ELE HAVIA RESSUSCITADO, PEDIRAM A PILATOS PARA COLOCAR VIGIAS NA ENTRADA DO TÚMULO.



NO DIA DEPOIS DO SÁBADO, AS MULHERES VISITARAM O SÉPULCRO. AO CHEGAREM, VIRAM QUE A GRANDE PEDRA HAVIA SIDO REMOVIDA E TINHA UMA PESSOA AÍ DE PÉ. ERA UM ANJO! O ANJO DISSSE PARA ELAS: "NÃO TEMAM. JESUS NÃO ESTÁ AQUI; ELE RESSUSCITOU!"



MAIS TARDE, JESUS APARECEU AOS SEUS DISCÍPULOS. ESTES FICARAM MUITO FELIZES DE VÊ-LO E DE SABER QUE ELE ESTÁ VIVO! ELE VOLTOU A VIVER!

JESUS VIVE!

FAÇA UM LINDO COLORIDO DA CENA QUE MOSTRA QUE JESUS
RESSUSCITOU DA MORTE E ESTÁ VIVO PARA SEMPRE



JESUS É NOSSA PÁSCOA

RECORTE A
FIGURINHA DE JESUS
RESSUSCITADO E
COLE EM CIMA DA
CAVERNA





JESUS NOS PERDOOU

POIS, PELA MORTE DE CRISTO NA CRUZ, NÓS SOMOS
LIBERTADOS, ISTO É, OS NOSSOS PECADOS SÃO PERDOADOS.
COMO É MARAVILHOSA A GRAÇA DE DEUS
EFÉSIOS 1:7

ESCREVA DENTRO DO CARTÃO UMA MENSAGEM SOBRE O PERDÃO PARA ALGUÉM
QUE VOCÊ AMA OU QUE PRECISA PERDOAR. SE NÃO SOUBER ESCREVER, FAÇA UM
LINDO DESENHO. NÃO ESQUEÇA DE COLORIR TUDO.