



## OS MILAGRES DE JESUS JESUS É O DEUS TODO-PODEROSO UMA MOEDA NA BOCA DO PEIXE

### OBJETIVO DA AULA

Ensinar às crianças que devemos cumprir com nossas obrigações quanto cidadãos e sempre nos lembrar que Deus é que provê todo o recurso que precisamos.

### 1. ACOLHIMENTO 2. ORAÇÃO INICIAL 3. VERSÍCULO DO DIA

"Mas, como não queremos que se ofendam, desça até o mar e jogue o anzol. Abra a boca do primeiro peixe que pegar e ali encontrará uma moeda de prata. Pegue-a e use-a para pagar os impostos por nós dois." Mateus 17:24-27

### 4. DINÂMICA

#### O PEIXE E A MOEDA

##### Objetivo:

- Ensinar às crianças sobre a provisão milagrosa de Deus e a importância de confiar Nele.

##### Materiais:

- Um recipiente grande (como uma bacia) com água
- Peixinhos de brinquedo (ou recortes de papel em forma de peixe)
- Moedinhas de chocolate ou papel alumínio enrolado como moedas
- Anzol de brinquedo ou colher

##### Passos:

- Coloque os peixinhos de brinquedo no recipiente com água.
- Embaixo de alguns peixinhos, coloque as moedinhas de chocolate.
- Conte novamente a história da provisão do imposto com a moeda no peixe. Explique que agora as crianças vão participar de uma atividade que lembra essa história.
- Diga às crianças que cada uma terá a chance de "pescar" um peixe. Use um anzol de brinquedo ou uma colher para pegar um peixe do recipiente.
- Quando a criança pegar um peixe, peça para ela verificar se há uma moeda embaixo do peixe.

- Se houver uma moeda, explique que isso simboliza como Deus provê o que precisamos.
- Pergunte às crianças como se sentiram ao encontrar a moeda.
- Discuta como Deus sempre cuida de nós e provê o que precisamos, assim como Jesus providenciou a moeda para Pedro.

Essa dinâmica divertida e interativa ajudará as crianças a entenderem a mensagem de provisão e confiança em Deus, reforçando a lição do ensino de hoje.

### 5. LOUVOR



Milagres de Jesus  
Aline Barros & Cia 3

### 6. ENSINO

#### CONFIANDO EM DEUS PARA NOSSAS NECESSIDADES

##### Texto Bíblico: Mateus 17:24-27



A moeda na boca do peixe  
Trueway Kids

Um dia, algumas pessoas vieram até Pedro e perguntaram se Jesus pagava o imposto do templo. Pedro respondeu que sim, mas ele estava preocupado porque não tinham dinheiro para pagar o imposto.

Quando Pedro chegou em casa, antes que ele pudesse falar sobre o assunto, Jesus perguntou a ele: "O que você acha, Pedro? Os reis cobram impostos de quem, dos seus próprios filhos ou dos outros?" Pedro respondeu: "Dos outros." Jesus então disse: "Então os filhos estão isentos. Mas para não ofender, vá ao mar, jogue o anzol, e abra a boca do primeiro peixe que pegar. Você encontrará uma moeda de prata. Pegue essa moeda e pague o meu imposto e o seu."

Pedro fez exatamente o que Jesus disse. Ele foi até o mar, jogou o anzol e pegou um peixe. Quando abriu a boca do peixe, lá estava a moeda de prata, exatamente como Jesus disse! Pedro usou a moeda para pagar o imposto.

Essa história nos ensina várias lições importantes:

- Cumprir Nossas Obrigações:** Assim como Jesus pagou o imposto, devemos cumprir



nossas obrigações como cidadãos. Isso inclui coisas como pagar impostos, obedecer às leis e ser bons cidadãos.

- **Confiar na Provisão de Deus:** Pedro estava preocupado porque não tinha dinheiro, mas Jesus mostrou que Deus sempre provê o que precisamos. Deus cuida de nós e sempre sabe como suprir nossas necessidades, mesmo quando parece impossível.
- **Obediência e Fé:** Pedro obedeceu a Jesus e foi ao mar, mesmo que parecesse estranho. Sua obediência e fé foram recompensadas com um milagre. Devemos confiar em Deus e seguir Suas instruções, mesmo quando não entendemos completamente.

### APLICAÇÃO PRÁTICA

Vamos pensar em algumas maneiras práticas de aplicar essas lições em nossas vidas:

1. **Ser Bons Cidadãos:** Obedeça às regras e faça sua parte para ajudar sua comunidade. Isso inclui coisas simples como jogar lixo no lixo, ser honesto e respeitar os outros.
2. **Confiar em Deus:** Quando você estiver preocupado ou precisar de algo, ore e peça a ajuda de Deus. Confie que Ele sabe do que você precisa e que Ele proverá da melhor maneira.
3. **Obediência:** Quando sentir que Deus está te guiando a fazer algo, confie e obedeça. Deus sempre tem um plano, mesmo quando não entendemos.

Lembrem-se, crianças, que Deus sempre cuida de nós e provê tudo o que precisamos. Devemos ser bons cidadãos, confiar em Sua provisão e obedecer com fé. Jesus nos ama e está sempre pronto para nos ajudar.

### 7. ATIVIDADE

Faça uma das atividades propostas. Isso irá reforçar o ensino de hoje.

### 8. REFORÇAR O APRENDIZADO

#### CONFIANDO EM DEUS E SENDO UM BOM CIDADÃO

Queridos amiguinhos, hoje aprendemos uma lição muito especial sobre como Jesus proveu o dinheiro para pagar o imposto, mostrando que Deus sempre cuida de nós e nos dá tudo o que precisamos. Também vimos a importância de cumprir nossas obrigações como cidadãos.

Vamos lembrar alguns pontos importantes dessa história e aprender como podemos aplicar isso em nossas vidas.

**Confiar em Deus:** A história do peixe com a moeda nos mostra que Deus é poderoso e sabe exatamente do que precisamos. Mesmo quando parece que não há solução para nossos problemas, Deus está no controle e pode fazer milagres. Precisamos confiar Nele de todo o coração, acreditar que Ele sempre cuida de nós e nos provê tudo o que precisamos.

**Ser um Bom Cidadão:** Assim como Jesus pagou o imposto para cumprir Suas obrigações, nós também devemos ser bons cidadãos. Isso significa obedecer às leis, respeitar os outros e ajudar nossa comunidade. Quando fazemos nossa parte, estamos mostrando amor e respeito pelas pessoas ao nosso redor e cumprindo o que Deus nos pede.

#### DEMONSTRE SUA FÉ E CIDADANIA PLANTANDO UMA FLOR DE ESPERANÇA

Durante a semana, cada criança deve escolher um vaso pequeno ou copo de plástico, decorar o vaso com fitas, tintas, adesivos ou marcadores, escrevendo palavras como "fé", "amor", "Deus cuida de mim" e desenhando corações. Depois elas devem encher os vasos com terra e plantar algumas sementes ou mudas de flores. Elas não devem esquecer de regar com um pouco de água.

Diga às crianças que, assim como confiamos que a semente vai crescer e se tornar uma linda flor, precisamos confiar em Deus para cuidar de nós e prover tudo o que precisamos. Explique que cuidar das flores é uma maneira de demonstrar cidadania, pois estamos embelezando nosso ambiente e mostrando amor e cuidado pela criação de Deus. Encoraje as crianças a cuidar de suas flores diariamente, regando e mantendo em um local ensolarado, lembrando de orar enquanto cuidam de suas flores, agradecendo a Deus e pedindo Sua ajuda em suas vidas. Peça que as crianças tragam seus vasinhos de flores na próxima aula para que todos possam ver.

Cuidar de uma planta nos ensina paciência, responsabilidade e a importância de cuidar do que Deus nos deu. Ao plantar e cuidar de suas flores, vocês estarão mostrando que confiam em Deus e que querem ser bons cidadãos, contribuindo para um ambiente mais bonito e saudável.

### 9. ORAÇÃO FINAL

Pare encerrar a aula, ore com os seus alunos agradecendo a Deus e pedindo direção para sermos bons cidadãos da terra e dos céus.

## A MOEDA NA BOCA DO PEIXE

DESÇA ATÉ O MAR E JOGUE O ANZOL. ABRA A BOCA DO  
PRIMEIRO PEIXE QUE PEGAR E ALI ENCONTRARÁ UMA  
MOEDA DE PRATA. PEGUE-A E USE-A PARA PAGAR OS  
IMPOSTOS POR NÓS DOIS



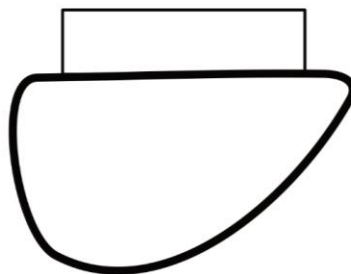
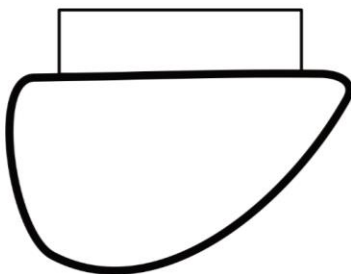


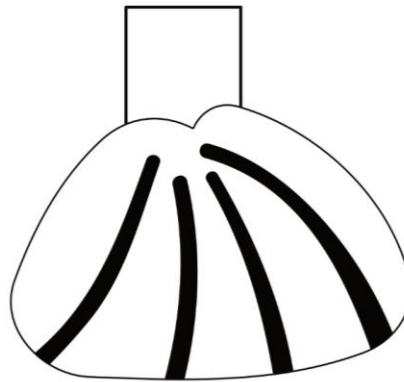
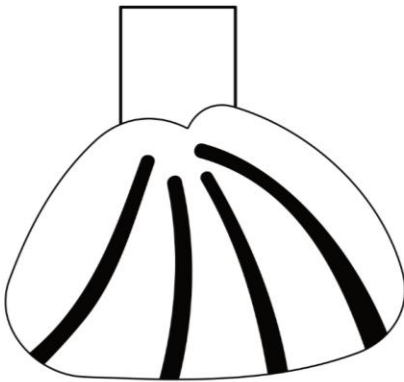
MATEUS 17:24-27



FAÇA UM LINDO COLORIDO DO DESENHO

## A MOEDA NA BOCA DO PEIXE

MATEUS 17:24-27



COLE A MOEDA  
EM UM BARBANTE  
E FIXE NA BOCA  
DO PEIXE



RECORTE AS  
PEÇAS E COLE EM  
UM COPO PARA  
MONTAR O PEIXE

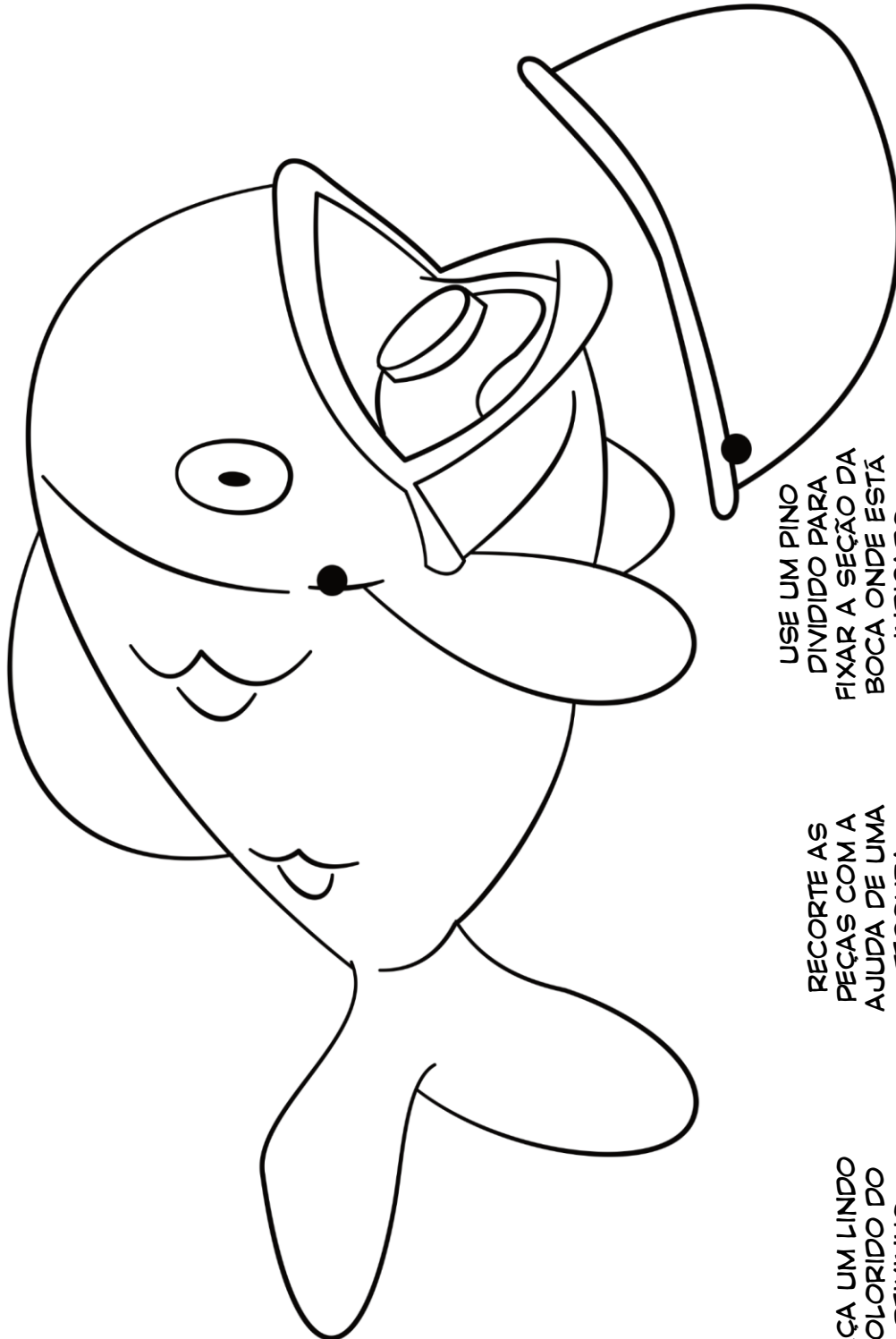


FAÇA UM LINDO  
COLORIDO DAS  
PEÇAS



# A MOEDA NA BOCA DO PEIXE

MATEUS 17:24-27



USE UM PINO  
DIVIDIDO PARA  
FIXAR A SEÇÃO DA  
BOCA ONDE ESTÁ  
INDICADO



RECORTE AS  
PEÇAS COM A  
AJUDA DE UMA  
TESOURA



FAÇA UM LINDO  
COLORIDO DO  
PEIXINHO

